


# NÁVOD / INSTRUCTION

## Prezentační stolek Premium




1. Rozložte konstrukci a zajistěte fixačními úchyty.




2. Nasadte magnetické tyče.




3. Náhled oblouku.



4. Náhled konstrukce z vnitřní části - tyče bez magnetu jsou umístěny z vnitřní části.



5. Vložte police.



6. Na konstrukci uchytě pomocí magnetických pásek motiv s grafikou.



7. Zasadte horní část promostolku (desku).