


# NÁVOD / INSTRUCTION


## Výstavní stěna Grand




1. Na textilní motiv nalepte po obvodu lepicí pásku se suchým zipem.



2. Textilní motiv vypněte na konstrukci a spojte motiv s konstrukcí pomocí suchého zipu.



3. Po roztažení konstrukce zajistěte středové jistící úchyty pomocí háků.



4. Při skládání stěny textilní motiv nahrňte mezi jednotlivé křížové panely.